

هيئة الإحصاء

ونظم المعلومات الجغرافية

Commission of statistics and GIS



التقديرات الفعلية  
لإجمالي تكوين رأس المال الثابت في العراق  
لسنة 2023

تشرين الاول 2025

فريق اعداد التقرير

د. زياد طارق حسين - مدير الحسابات القومية

السيدة صبا رجاى مجيد - مسؤول شعبة تكوين رأس المال الثابت

السيد غزوان حكمت مهدي - شعبة تكوين رأس المال الثابت

السيد عمار مجيد حميد - شعبة تكوين رأس المال الثابت

العاملين على اصدار التقرير

السيدة - صبا رجاى مجيد

السيد - غزوان حكمت مهدي

السيد - عمار مجيد حميد

## كلمة شكر

تتقدم هيئة الإحصاء ونظم المعلومات الجغرافية

بالشكر والتقدير إلى

كل الجهات التي ساهمت في إصدار التقرير، لاسيما وزارة المالية ، وزارة التخطيط ، ديوان الرقابة المالية ، وبقية الوزارات والجهات ذات العلاقة ، بالإضافة إلى الدوائر الفنية في هيئة الإحصاء ونظم المعلومات الجغرافية

## محتويات الموضوعات

رقم الصفحة	المحتويات
1	المقدمة
2	طرق التقدير
3	تحليل النتائج
<b>محتويات الجداول</b>	
5	جدول (1) إجمالي تكوين رأس المال الثابت حسب الأنشطة الاقتصادية بالأسعار الجارية للسنوات (2021-2023)(الف دينار)
6	جدول (2) إجمالي تكوين رأس المال الثابت حسب الأنشطة الاقتصادية بالأسعار الثابتة (2007=100) للسنوات (2021-2023) (الف دينار)
8	جدول (3) إجمالي تكوين رأس المال الثابت بالأسعار الجارية حسب الأنشطة الاقتصادية التجميعية ( التوزيعية والسلعية والخدمية) لسنة 2023 (الف دينار)
9	جدول (4) الأهمية النسبية لإجمالي تكوين رأس المال الثابت حسب الأنشطة الاقتصادية ونوع القطاع بالأسعار الجارية لسنة (2023)(الف دينار)
10	جدول (5) الأهمية النسبية لإجمالي تكوين رأس المال الثابت حسب الأنشطة الاقتصادية ونوع القطاع بالأسعار الثابتة (2007=100) لسنة (2023)(الف دينار)
11	جدول (6) إجمالي تكوين رأس المال الثابت حسب الأنشطة الاقتصادية ونوع الموجود بالاسعار الجارية لسنة (2023) (الف دينار)
12	جدول (7) إجمالي تكوين رأس المال الثابت حسب الأنشطة الاقتصادية ونوع الموجود للقطاع العام بالاسعار الجارية لسنة (2023) (الف دينار)
13	جدول (8) إجمالي تكوين رأس المال الثابت حسب الأنشطة الاقتصادية ونوع الموجود للقطاع الخاص بالاسعار الجارية لسنة (2023)(الف دينار)
14	جدول (9) إجمالي تكوين رأس المال الثابت حسب الأنشطة الاقتصادية ونوع الموجود بالاسعار الثابتة (2007=100) لسنة (2023)(الف دينار)
15	جدول (10) إجمالي تكوين رأس المال الثابت حسب الأنشطة الاقتصادية ونوع الموجود للقطاع العام بالاسعار الثابتة (2007=100) لسنة (2023)(الف دينار)
16	جدول (11) إجمالي تكوين رأس المال الثابت حسب الأنشطة الاقتصادية ونوع الموجود للقطاع الخاص بالاسعار الثابتة (2007=100) لسنة (2023)(الف دينار)
<b>محتويات الرسوم البيانية</b>	
7	شكل (1): إجمالي تكوين رأس المال الثابت بالأسعار الجارية للسنوات (2021-2023) (الف دينار)
7	شكل (2): إجمالي تكوين رأس المال الثابت بالأسعار الثابتة (2007=100) للسنوات (2021-2023) (الف دينار)
8	شكل (3): الأهمية النسبية لإجمالي تكوين رأس المال الثابت بالاسعار الجارية حسب الأنشطة الاقتصادية التجميعية (التوزيعية والسلعية والخدمية) لسنة (2023)

## 1. مقدمة

تعتبر تقديرات تكوين رأس المال الثابت من المؤشرات الإحصائية الضرورية والمهمة في الاقتصاد الوطني لكونها تقدم عرضاً تاريخياً للخطة الاستثمارية للبلد وتبين مدى صلاحية ودقة مسار الخطة الاقتصادية نحو الهدف المرسوم لها، لذا فإن توفر مثل هذه الإحصاءات تعد ضرورية لوضع خطة إقتصادية متكاملة وموضوعية لكونها تعكس حجم وتركيب الطاقات الإنتاجية.

## أهم المفاهيم والمصطلحات

### • إجمالي تكوين رأس المال الثابت: -

يعرف إجمالي تكوين رأس المال الثابت بأنه مجموع الإضافات السنوية للأصول الثابتة مخصوماً منها الأصول التي تم التخلص منها وبناءً على ذلك يشمل إجمالي تكوين رأس المال الثابت كل من: -

#### أ- الأصول الثابتة الملموسة

- الأبنية السكنية.
- الأبنية غير السكنية.
- الإنشاءات.
- الآلات والمعدات.
- الأثاث والثوابت.
- وسائل النقل.
- الأصول المفتوحة (الأشجار والحيوانات التي تستعمل بصورة متكررة ومستمرة لإنتاج منتجات مثل الفواكه والمطاط والحليب ... الخ).

#### ب - منتجات الملكية الفكرية

- استكشاف المعادن.
- برامج الكمبيوتر.
- الأعمال الترفيهية الأدبية والفنية الأصلية.
- منتجات الملكية الفكرية الأخرى.

#### ج - التحسينات الكبيرة التي تدخل على الأصول غير المنتجة بما فيها الأراضي.

#### د - التكاليف المصاحبة لنقل ملكية الأصول.

وبمعنى آخر فإن تكوين رأس المال يقوم على حقيقة أن المجتمع لا يُجند كل طاقته الإنتاجية لخلق سلع الإستهلاك المباشر بل أنه يحول قسماً من تلك الطاقات لصناعة وإنتاج السلع الرأسمالية، وتكوين رأس المال يكون إجمالياً إذا لم يتم طرح الاندثار منه ويكون صافياً إذا تم ذلك.

## 2. طرق التقدير

هناك طريقتان لتقدير إجمالي تكوين رأس المال الثابت وهي:

أ- طريقة الإنتاج أو التدفق السلعي

ب- طريقة الإنفاق.

وكتجربة عملية في الاحتساب فإن مديرية الحسابات القومية تقوم بإتباع طريقة الإنفاق في الوقت الحاضر وذلك لمساهمة الدولة في معظم أوجه النشاط الإقتصادي المختلفة مما يساعد في الحصول على البيانات والمعلومات التفصيلية الأكثر دقة. إن هذه الطريقة تمثل الإنفاق الفعلي من قبل المنتفعين النهائيين على حيازة السلعة الرأسمالية وبذلك تتضمن الهوامش التجارية والرسوم الكمركية ومن أهم مصادر البيانات اللازمة للتقدير حسب طريقة الإنفاق هي:

1. قانون الموازنة العامة للدولة بشقيها الجاري والاستثماري.
2. الميزانيات العمومية والحسابات الختامية لشركات ومؤسسات القطاع العام والخاص.
3. نتائج الإحصاء الصناعي والاجتماعي والإنشائي والنقل والاتصالات (مكاتب السفر والسياحة) وإحصاءات التجارة (الفنادق وما شابه) للقطاع الخاص.
4. برنامج تنمية الأقاليم.
5. الكتب الرسمية المتبادلة مع منشآت القطاع العام.

هذا ويصنف إجمالي تكوين رأس المال الثابت حسب نوع الموجودات وحسب النشاط الإقتصادي كما يمكن ملاحظة إن أياً من التصنيفين المشار اليهما أعلاه يمكن أن يقسم إلى كل من القطاعين العام والخاص.

### انواع الانشطة: -

- **الأنشطة السلعية:** الزراعة والغابات والصيد وصيد الأسماك، التعدين والمقالع، الصناعة التحويلية، الكهرباء والماء، البناء والتشييد.
- **الأنشطة التوزيعية:** النقل والاتصالات والتخزين، تجارة الجملة والمفرد والمطاعم والفنادق وما شابه، البنوك والتأمين.
- **الأنشطة الخدمية:** ملكية دور السكن، خدمات التنمية الاجتماعية والشخصية

### 3. تحليل النتائج

#### 3-1 إجمالي تكوين رأس المال الثابت:

##### 3-1-1 بالأسعار الجارية:

بلغ إجمالي تكوين رأس المال الثابت (44.1) ترليون دينار لسنة 2023، وبنسبة ارتفاع (9.3%) مقارنة بسنة 2022 والتي كان فيها إجمالي تكوين رأس المال الثابت فيها (40.4) ترليون دينار كما في الجدول رقم (1).

تشير البيانات التفصيلية في جدول (4) لسنة 2023 بأن مساهمة كل من القطاعين العام والخاص إلى إجمالي تكوين رأس المال الثابت بالأسعار الجارية قد بلغت (68.9%) ، (31.1%) على التوالي وقد تركزت الإستثمارات في القطاع العام في نشاط النفط الخام حيث بلغت الإستثمارات فيه (11.8) ترليون دينار وبنسبة مساهمة قدرها (38.7%) من إجمالي تكوين رأس المال الثابت في القطاع العام يله نشاط خدمات التنمية الاجتماعية حيث بلغ (9.3) ترليون دينار بالأسعار الجارية وبنسبة مساهمة قدرها (30.4%) من إجمالي تكوين رأس المال الثابت في القطاع العام يليه في الأهمية نشاط الكهرباء والماء حيث بلغت الإستثمارات فيه (3.7) ترليون دينار وبنسبة مساهمة قدرها (12.2%) أما نشاط النقل والاتصالات ونشاط الصناعة التحويلية فقد احتلتا المرتبتين الرابعة والخامسة من حيث نسبة مساهمتها وأهميتهما النسبية في إجمالي تكوين رأس المال الثابت في القطاع العام .

بينما نلاحظ أن أكبر الإستثمارات تركزت في نشاط ملكية دور السكن بالنسبة للقطاع الخاص حيث بلغت (10.6) ترليون دينار بالأسعار الجارية وبنسبة مساهمة قدرها (77.6%) من مجموع الإستثمارات في هذا القطاع يليه نشاط النقل والاتصالات حيث بلغت الإستثمارات فيه (1.7) ترليون دينار وبنسبة مساهمة بلغت (12.6%) من حيث الأهمية النسبية، ثم نشاط الخدمات الشخصية حيث بلغت الإستثمارات فيه (443.9) مليار دينار وبنسبة مساهمة بلغت (3.2%).

### 2-1-3-2 بالأسعار الثابتة لسنة أساس 2007:

يبين الجدول رقم (2) ارتفاع إجمالي تكوين رأس المال الثابت إلى (28.8) ترليون دينار لسنة 2023 مقارنة بسنة 2022 حيث بلغ إجمالي تكوين رأس المال الثابت (27.2) ترليون دينار وبنسبة ارتفاع (5.8%) مقارنة بسنة 2022.

تشير البيانات التفصيلية لسنة 2023 كما في جدول رقم (5) إن نسبة مساهمة كل من القطاعين العام والخاص في إجمالي تكوين رأس المال الثابت بالأسعار الثابتة قد بلغت (69.4%) و (30.6%) على التوالي وقد تركزت الاستثمارات في القطاع العام في نشاط النفط الخام حيث بلغت (7.3) ترليون دينار بالأسعار الثابتة وبنسبة مساهمة قدرها (36.6%) من إجمالي تكوين رأس المال الثابت في القطاع العام ، يليه نشاط خدمات التنمية الاجتماعية حيث بلغت الاستثمارات فيه (6.2) ترليون دينار وبنسبة مساهمة بلغت (31%) من إجمالي تكوين رأس المال الثابت في القطاع العام ، يليه في الأهمية نشاط الكهرباء والماء حيث بلغت الاستثمارات فيه (2.3) ترليون دينار وبنسبة مساهمة قدرها (11.8%) ، ومن ثم نشاط النقل والاتصالات ونشاط الصناعة التحويلية على التوالي من حيث نسبة مساهمتهما وأهميتهما النسبية في إجمالي تكوين رأس المال الثابت في القطاع العام .

بينما نلاحظ ان أكبر الاستثمارات تركزت في نشاط ملكية دور السكن بالنسبة للقطاع الخاص حيث بلغت (6.6) ترليون دينار بالأسعار الثابتة وبنسبة مساهمة قدرها (74.8%) من مجموع الاستثمارات في هذا القطاع، يليه نشاط النقل والاتصالات حيث بلغت (1.3) ترليون دينار بالأسعار الثابتة وبنسبة مساهمة قدرها (14.4%) يليه نشاط الخدمات الشخصية وتجارة الجملة والمفرد من حيث الأهمية النسبية.

### 3-1-3 الأهمية النسبية لإجمالي تكوين رأس المال الثابت بالأسعار الجارية حسب الأنشطة الاقتصادية التجميعية (التوزيعية والسلعية والخدمية) لسنة 2023:

يبين الجدول رقم (3) الأهمية النسبية لأجمالي تكوين رأس المال حيث بلغ تكوين رأس المال الثابت في الأنشطة السلعية (18.6) ترليون دينار بالمرتبة الأولى بنسبة مساهمة بلغت (42.2%) من إجمالي تكوين رأس المال الثابت في حين احتلت المرتبة الثانية الأنشطة الخدمية (20.3) ترليون دينار وبنسبة مساهمة قدرها (46.1%) اما الأنشطة التوزيعية فقد احتلت المرتبة الثالثة حيث بلغت (5.2) ترليون دينار وبنسبة مساهمة قدرها (11.7%).

إجمالي تكوين رأس المال الثابت حسب الأنشطة الاقتصادية بالأسعار الجارية للسنوات (2021-2023) ( الف دينار)

Table (1)

جدول (1)

Gross fixed capital formation by Economic activities at current prices for the years (2021-2023) (000 ID)

ISIC code	Economic activities	معدل التغير %	2023	2022	2021	الأنشطة الاقتصادية	رمز التصنيف الاولي
1	Agriculture, Forestry, Hunting & Fishing	39.6	549,184,483.6	393,399,800.1	341,274,387.3	الزراعة والغابات والصيد وصيد الأسماك	1
2	Mining and Quarrying	61.9	11,759,529,519.3	7,265,262,228.1	8,129,321,772.8	التعدين والمقالع	2
1-2	Crude oil	61.8	11,755,093,090.6	7,264,316,048.1	8,120,685,772.8	النفط الخام	1-2
2-2	Another types of mining	368.9	4,436,428.7	946,180.0	8,636,000.0	انواع اخرى من التعدين	2-2
3	Manufacturing Industry	-62.1	1,534,844,064.5	4,045,337,073.2	1,008,642,198.5	الصناعة التحويلية	3
4	Electricity and Water	3.0	3,786,659,889.1	3,675,257,413.2	2,056,881,913.4	الكهرباء والماء	4
5	Building and construction	-31.3	1,006,785,903.1	1,466,420,384.7	737,056,444.2	البناء والتشييد	5
6	Transport ,Communications and storage	37.0	3,989,700,177.9	2,911,830,403.7	3,120,752,277.0	النقل والاتصالات والتخزين	6
7	Wholesale, retail trade, hotels & others	82.5	681,716,281.4	373,569,124.1	474,557,020.0	تجارة الجملة والمفرد والمطاعم والفنادق وما شابه	7
8	Finance, Insurance, Real estate and Business services	14.0	11,106,179,949.6	9,743,919,627.1	8,470,038,426.7	المال والتأمين وخدمات العقارات	8
1-8	Banks and insurance	21.0	473,871,947.0	391,738,409.4	440,754,667.0	البنوك والتأمين	1-8
2-8	Owenship of dwellings	13.7	10,632,308,002.6	9,352,181,217.7	8,029,283,759.7	ملكية دور السكن	2-8
9	Social and personal services	-7.6	9,697,750,261.8	10,489,953,309.6	6,436,321,603.2	خدمات التنمية الاجتماعية والشخصية	9
1-9	Social services	16.0	9,253,852,384.1	7,974,542,531.5	6,109,933,476.1	خدمات التنمية الاجتماعية	1-9
2-9	Personal services	-82.4	443,897,877.7	2,515,410,778.1	326,388,127.1	الخدمات الشخصية	2-9
Gross fixed capital formation		9.3	44,112,350,530.3	40,364,949,363.8	30,774,846,043.1	اجمالي تكوين رأس المال الثابت	

مديرية الحسابات القومية / هيئة الإحصاء ونظم المعلومات الجغرافية / العراق

إجمالي تكوين رأس المال الثابت حسب الأنشطة الاقتصادية بالأسعار الثابتة (2007=100) للسنوات (2021-2023) (الف دينار)

Table (2)

جدول (2)

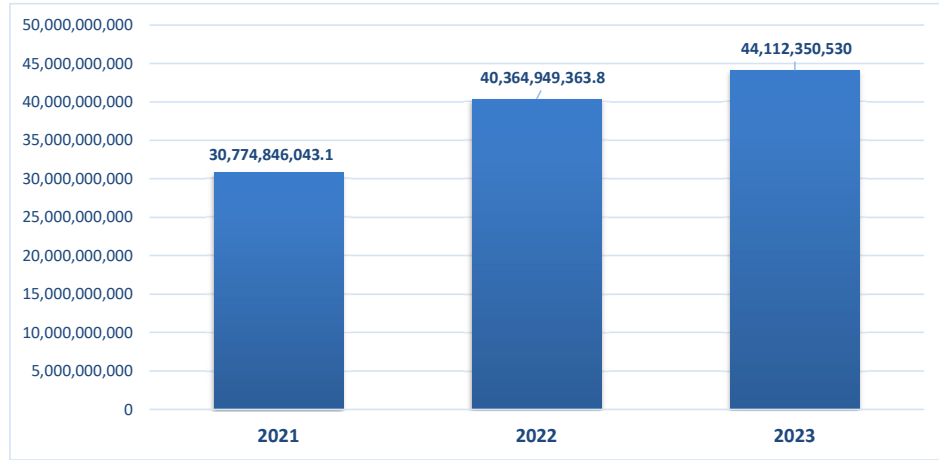
Gross fixed capital formation by Economic activities at constant prices(2007=100) for the years (2021-2023) (000 ID)

ISIC code	Economic activities	معدل التغير (%)	2023	2022	2021	الأنشطة الاقتصادية	رمز التصنيف الأولى
1	Agriculture, Forestry, Hunting & Fishing	40.4	351,844,772.8	250,650,161.4	244,418,829.7	الزراعة والغابات والصيد وصيد الأسماك	1
2	Mining and Quarrying	52.5	7,310,205,342.3	4,794,521,339.2	6,299,124,475.4	التعدين والمقالع	2
1-2	Crude oil	52.4	7,307,182,162.5	4,793,915,232.8	6,292,798,013.1	النفط الخام	1-2
2-2	Another types of mining	398.8	3,023,179.8	606,106.4	6,326,462.3	انواع اخرى من التعدين	2-2
3	Manufacturing Industry	-63.2	973,531,374.1	2,643,474,490.4	731,037,136.9	الصناعة التحويلية	3
4	Electricity and Water	1.1	2,399,642,750.9	2,373,855,840.3	1,349,798,332.8	الكهرباء والماء	4
5	Building and construction	-32.7	627,340,716.8	931,821,902.3	475,862,005.4	البناء والتشييد	5
6	Transport ,Communications and storage	35.3	3,180,580,887.9	2,351,106,725.2	2,523,028,892.6	النقل والاتصالات والتخزين	6
7	Wholesale, retail trade, hotels & others	94.8	482,984,189.8	247,891,291.3	337,391,276.6	تجارة الجملة والمفرد والمطاعم والفنادق وما شابه	7
8	Finance, Insurance, Real estate and Business services	11.4	6,897,561,462.0	6,193,840,972.3	5,399,017,065.0	المال والتأمين وخدمات العقارات	8
1-8	Banks and insurance	18.9	322,231,837.7	270,990,296.1	313,973,518.6	البنوك والتأمين	1-8
2-8	Owenship of dwellings	11.0	6,575,329,624.3	5,922,850,676.2	5,085,043,546.4	ملكية دور السكن	2-8
9	Social and personal services	-11.5	6,530,289,828.8	7,382,709,151.2	4,434,671,487.3	خدمات التنمية الاجتماعية والشخصية	9
1-9	Social services	15.9	6,185,036,194.5	5,334,596,997.5	4,212,150,860.9	خدمات التنمية الاجتماعية	1-9
2-9	Personal services	-83.1	345,253,634.3	2,048,112,153.7	222,520,626.4	الخدمات الشخصية	2-9
Gross fixed capital formation		5.8	28,753,981,325.4	27,169,871,873.6	21,794,349,501.7	اجمالي تكوين رأس المال الثابت	

مديرية الحسابات القومية / هيئة الإحصاء ونظم المعلومات الجغرافية / العراق

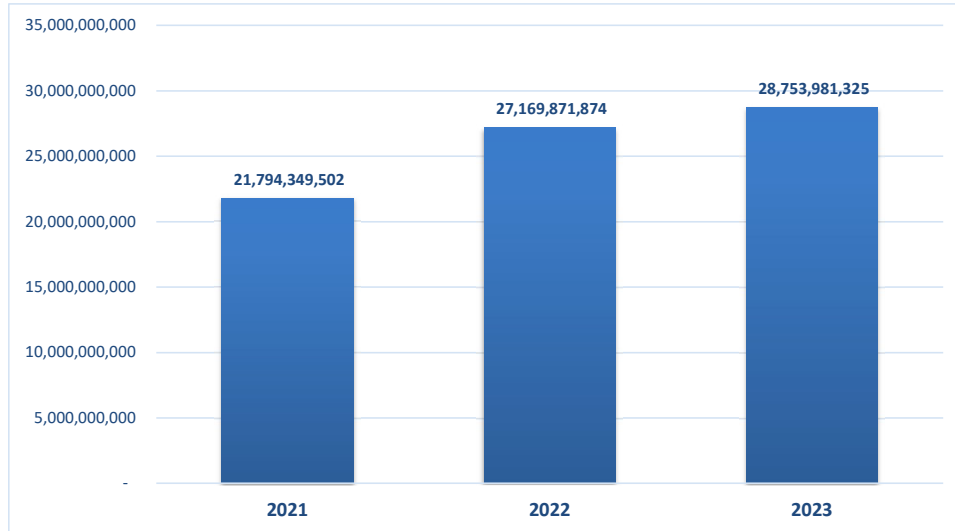
شكل (1): إجمالي تكوين رأس المال الثابت بالأسعار الجارية للسنوات (2021-2023) (الف دينار)

Figure (1): Gross Fixed Capital Formation at current prices for the years (2021-2023) (000ID)



شكل (2): إجمالي تكوين رأس المال الثابت بالأسعار الثابتة (2007=100) للسنوات (2021-2023) (الف دينار)

Figure (2): Gross Fixed Capital Formation at constant prices(2007=100) for the years (2021-2023) (000ID)



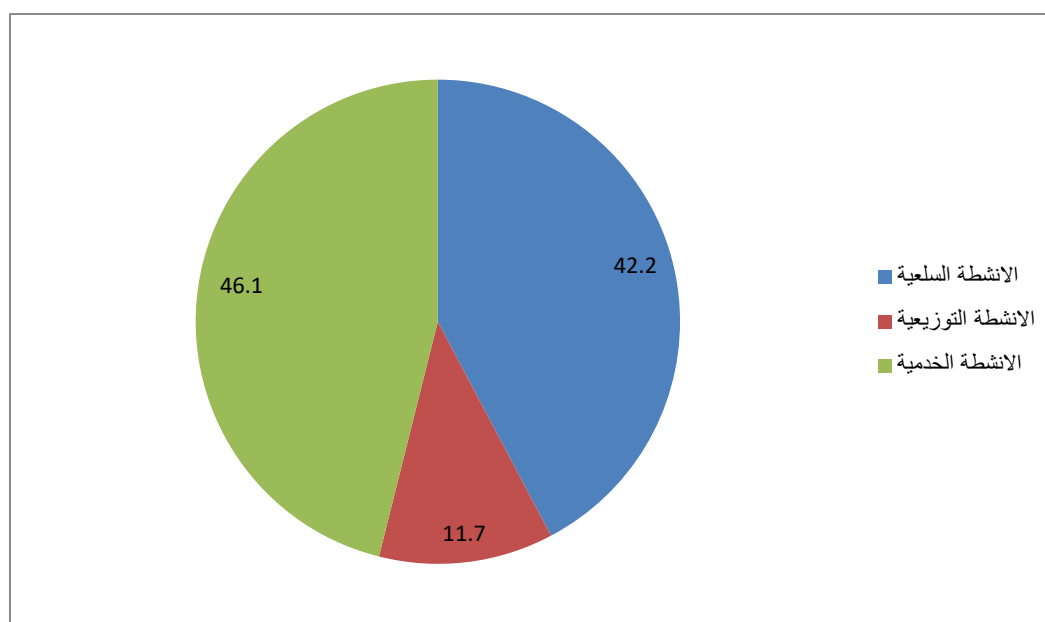
جدول (3) أجمالي تكوين رأس المال الثابت بالأسعار الجارية حسب الأنشطة الاقتصادية التجميعية (التوزيعية والسلعية والخدمية) لسنة 2023 (الف دينار)

Table (3): Gross Fixed Capital Formation at basic current prices by Activity Groups (Commodity, Distribution and Services) for the year 2023 (000ID)

Economic Activities	الاهمية النسبية (%) RELATIVE SHARE (%)	2023	الأنشطة الاقتصادية
Commodity activities	42.2	18.6	الانشطة السلعية
Distribution activities	11.7	5.2	الانشطة التوزيعية
Services activities	46.1	20.3	الانشطة الخدمية
Total	100.0	44.1	المجموع

شكل (3) الأهمية النسبية لإجمالي تكوين رأس المال الثابت بالأسعار الجارية حسب الأنشطة الاقتصادية التجميعية (التوزيعية والسلعية والخدمية) لسنة 2023

Figure(3): Relative Share for Gross Fixed Capital Formation at basic current prices by Activity Groups (Commodity, Distributio, Services) for the year 2023 (%)



الأهمية النسبية لإجمالي تكوين رأس المال الثابت حسب الأنشطة الاقتصادية ونوع القطاع بالأسعار الجارية لسنة 2023 (الف دينار)

Table (4)

جدول (4)

Relative share to Gross fixed capital formation by Economic activities and sector at current prices for the year 2023 (000ID)

ISIC code	Economic activities	الأهمية النسبية	المجموع	الأهمية النسبية	القطاع الخاص	الأهمية النسبية	القطاع العام	الأنشطة الاقتصادية	رمز التصنيف الاولي
		Relative share	Total	Relative share	private sector	Relative share	public sector		
1	Agriculture, Forestry, Hunting & Fishing	1.24	549,184,483.6	0.85	116,902,376.5	1.42	432,282,107.1	الزراعة والغابات والصيد وصيد الأسماك	1
2	Mining and Quarrying	26.66	11,759,529,519.3	0.01	1,536,428.7	38.67	11,757,993,090.6	التعدين والمقالع	2
2-1	Crude oil	26.65	11,755,093,090.6	-	-	38.66	11,755,093,090.6	النفط الخام	1-2
2-2	Another types of mining	0.01	4,436,428.7	0.01	1,536,428.7	0.01	2,900,000.0	انواع اخرى من التعدين	2-2
3	Manufacturing Industry	3.48	1,534,844,064.5	0.12	16,967,200.7	4.99	1,517,876,863.8	الصناعة التحويلية	3
4	Electricity and Water	8.58	3,786,659,889.1	0.63	86,140,449.8	12.17	3,700,519,439.3	الكهرباء والماء	4
5	Building and construction	2.28	1,006,785,903.1	1.39	191,250,571.7	2.68	815,535,331.4	البناء والتشييد	5
6	Transport , Communications and storage	9.04	3,989,700,177.9	12.64	1,731,873,118.9	7.43	2,257,827,059.0	النقل والاتصالات والتخزين	6
7	Wholesale, retail trade, hotels & others	1.55	681,716,281.4	2.86	392,071,870.4	0.95	289,644,411.0	تجارة الجملة والمفرد والمطاعم والفنادق وما شابه	7
8	Finance, Insurance, Real estate and Business services	25.18	11,106,179,949.6	78.26	10,724,898,965.6	1.25	381,280,984.0	المال والتأمين وخدمات العقارات	8
8-1	Banks and insurance	1.07	473,871,947.0	0.68	92,590,963.0	1.25	381,280,984.0	البنوك والتأمين	1-8
8-2	Owenship of dwellings	24.10	10,632,308,002.6	77.58	10,632,308,002.6	-	-	ملكية دور السكن	2-8
9	Social and personal services	21.99	9,697,750,261.8	3.24	443,897,877.7	30.43	9,253,852,384.1	خدمات التنمية الاجتماعية والشخصية	9
9-1	Social services	20.98	9,253,852,384.1	-	-	30.43	9,253,852,384.1	خدمات التنمية الاجتماعية	1-9
9-2	Personal services	1.01	443,897,877.7	3.24	443,897,877.7	-	-	الخدمات الشخصية	2-9
<b>Gross fixed capital formation</b>		<b>100.00</b>	<b>44,112,350,530.3</b>	<b>100.00</b>	<b>13,705,538,860.0</b>	<b>100.00</b>	<b>30,406,811,670.3</b>	<b>اجمالي تكوين رأس المال الثابت</b>	

الأهمية النسبية لإجمالي تكوين رأس المال الثابت حسب الأنشطة الاقتصادية ونوع القطاع بالأسعار الثابتة (2007=100) لسنة 2023 (الف دينار)

Table (5)

جدول (5)

Relative share to Gross fixed capital formation by Economic activities at constant prices (2007=100) for the year 2023 (000ID)

ISIC code	Economic activities	الأهمية النسبية	المجموع	الأهمية النسبية	القطاع الخاص	الأهمية النسبية	القطاع العام	الأنشطة الاقتصادية	رمز التصنيف الاولي
		Relative share	Total	Relative share	private sector	Relative share	public sector		
1	Agriculture, Forestry, Hunting & Fishing	1.22	351,844,772.8	0.95	83,888,250.2	1.35	267,956,522.6	الزراعة والغابات والصيد وصيد الأسماك	1
2	Mining and Quarrying	25.42	7,310,205,342.3	0.01	1,066,288.6	36.61	7,309,139,053.7	التعدين والمقالع	2
2-1	Crude oil	25.41	7,307,182,162.5	-	-	36.60	7,307,182,162.5	النفط الخام	1-2
2-2	Another types of mining	0.01	3,023,179.8	0.01	1,066,288.6	0.01	1,956,891.2	انواع اخرى من التعدين	2-2
3	Manufacturing Industry	3.39	973,531,374.1	0.12	10,470,577.6	4.82	963,060,796.5	الصناعة التحويلية	3
4	Electricity and Water	8.35	2,399,642,750.9	0.60	52,814,500.2	11.75	2,346,828,250.7	الكهرباء والماء	4
5	Building and construction	2.18	627,340,716.8	1.33	117,259,700.6	2.55	510,081,016.2	البناء والتشييد	5
6	Transport , Communications and storage	11.06	3,180,580,887.9	14.40	1,265,624,501.2	9.59	1,914,956,386.7	النقل والاتصالات والتخزين	6
7	Wholesale, retail trade, hotels & others	1.68	482,984,189.8	3.08	270,454,676.4	1.06	212,529,513.4	تجارة الجملة والمفرد والمطاعم والفنادق وما شابه	7
8	Finance, Insurance, Real estate and Business services	23.99	6,897,561,462.0	75.57	6,642,127,878.3	1.28	255,433,583.7	المال والتأمين وخدمات العقارات	8
8-1	Banks and insurance	1.12	322,231,837.7	0.76	66,798,254.0	1.28	255,433,583.7	البنوك والتأمين	1-8
8-2	Owenship of dwellings	22.87	6,575,329,624.3	74.81	6,575,329,624.3	-	-	ملكية دور السكن	2-8
9	Social and personal services	22.71	6,530,289,828.8	3.93	345,253,634.3	30.98	6,185,036,194.5	خدمات التنمية الاجتماعية والشخصية	9
9-1	Social services	21.51	6,185,036,194.5	-	-	30.98	6,185,036,194.5	خدمات التنمية الاجتماعية	1-9
9-2	Personal services	1.20	345,253,634.3	3.93	345,253,634.3	-	-	الخدمات الشخصية	2-9
<b>Gross fixed capital formation</b>		<b>100.00</b>	<b>28,753,981,325.4</b>	<b>100.00</b>	<b>8,788,960,007.4</b>	<b>100.00</b>	<b>19,965,021,318.0</b>	<b>اجمالي تكوين رأس المال الثابت</b>	

إجمالي تكوين رأس المال الثابت حسب الأنشطة الاقتصادية ونوع الموجود بالأسعار الجارية لسنة 2023 (الف دينار )

Table (6)

جدول (6)

Gross fixed capital formation by Economic Activities and type for assets at current prices for the year 2023 (000ID)

ISIC code	Economic Activities	المجموع	موجودات اخرى	نباتات وحيوانات	وسائط النقل	الأثاث	المكان والمعدات	الإنشاءات الأخرى	الأبنية غير السكنية	الأبنية السكنية	الأنشطة الاقتصادية	رمز التصنيف الاولي
		Total	Other Assets	plants and Animals	Transport Vehicle	Furniture	Machines & Equipment	Other Constructions	Non-Residential Building	Residential Building		
1	Agriculture, Forestry, Hunting & Fishing	549,184,483.6	2,713,949.4	41,096,445.8	20,465,334.0	1,686,253.0	151,973,562.0	229,844,689.9	81,256,937.2	20,147,312.3	الزراعة والغابات والصيد وصيد الأسماك	1
2	Mining and Quarrying	11,759,529,519.3	77,713,489.4	121,112.6	109,754,957.6	15,460,655.4	3,742,292,633.9	7,542,705,852.6	270,429,380.7	1,051,437.1	التعدين والمقالع	2
2-1	Crude oil	11,755,093,090.6	77,691,236.2	121,000.0	108,738,796.0	15,264,905.0	3,739,812,207.0	7,542,698,272.3	269,766,674.1	1,000,000.0	النفط الخام	1-2
2-2	Other types of mining	4,436,428.7	22,253.2	112.6	1,016,161.6	195,750.4	2,480,426.9	7,580.3	662,706.6	51,437.1	انواع اخرى من التعدين	2-2
3	Manufacturing Industry	1,534,844,064.5	12,653,209.4	700,000.0	94,650,000.0	15,629,103.5	1,146,937,509.0	1,304,651.5	190,766,385.4	72,203,205.7	الصناعة التحويلية	3
4	Electricity and Water	3,786,659,889.1	14,233,693.3	33,550,000.0	163,080,000.0	77,796,792.8	2,727,244,989.6	326,833,228.4	440,837,383.0	3,083,802.0	الكهرباء والماء	4
5	Building and construction	1,006,785,903.1	10,041,084.7	-	4,186,000.0	3,441,300.0	201,295,571.7	599,226,228.7	47,244,399.1	141,351,318.9	البناء والتشييد	5
6	Transport , Communications and storage	3,989,700,177.9	855,792,038.2	100,000.0	1,793,781,976.2	49,342,015.0	1,161,557,025.2	46,629,297.3	81,731,485.0	766,341.0	النقل والاتصالات والتخزين	6
7	Wholesale, retail trade, hotels & others	681,716,281.4	743,341.1	-	159,433,942.5	80,103,796.9	35,823,160.8	-	112,820,394.0	292,791,646.1	تجارة الجملة والمفرد والمطاعم والفنادق وما شابه	7
8	Finance, Insurance, Real estate and Business services	11,106,179,949.6	13,568,012.0	-	19,341,408.0	59,370,529.0	10,098,736.0	150,073,611.0	221,419,651.0	10,632,308,002.6	المال والتأمين وخدمات العقارات	8
8-1	Banks and insurance	473,871,947.0	13,568,012.0	-	19,341,408.0	59,370,529.0	10,098,736.0	150,073,611.0	221,419,651.0	-	البنوك والتأمين	1-8
8-2	Owenship of dwellings	10,632,308,002.6	-	-	-	-	-	-	-	10,632,308,002.6	ملكية دور السكن	2-8
9	Social and personal services	9,697,750,261.8	498,063,252.7	2,400,094.0	298,534,299.3	866,058,482.0	1,630,063,038.3	2,711,749,808.2	3,529,628,699.4	161,252,587.9	خدمات التنمية الاجتماعية والشخصية	9
9-1	Social services	9,253,852,384.1	494,742,329.7	2,397,094.0	240,625,039.6	695,002,922.2	1,500,165,696.1	2,706,749,808.2	3,470,068,699.4	144,100,794.9	خدمات التنمية الاجتماعية	1-9
9-2	Personal services	443,897,877.7	3,320,923.0	3,000.0	57,909,259.7	171,055,559.8	129,897,342.2	5,000,000.0	59,560,000.0	17,151,793.0	الخدمات الشخصية	2-9
<b>Gross fixed capital formation</b>		<b>44,112,350,530.3</b>	<b>1,485,522,070.2</b>	<b>77,967,652.4</b>	<b>2,663,227,917.6</b>	<b>1,168,888,927.6</b>	<b>10,807,286,226.5</b>	<b>11,608,367,367.6</b>	<b>4,976,134,714.8</b>	<b>11,324,955,653.6</b>	<b>اجمالي تكوين رأس المال الثابت</b>	

مديرية الصناعات القومية / حياة الإحصاء ونظم المعلومات الجغرافية / العراق

إجمالي تكوين رأس المال الثابت حسب الأنشطة الاقتصادية ونوع الموجود للقطاع العام بالأسعار الجارية لسنة 2023 (الف دينار )

Table (7)

Gross fixed capital formation by Economic Activities and type of assets for puplic sector at current prices for the year 2023 (000ID)

جدول (7)

ISIC code	Economic Activities	المجموع	موجودات اخرى	نباتات وحيوانات	وسائط النقل	الأثاث	المكانن والمعدات	الإنشآت الأخرى	الابنية غير السكنية	الابنية السكنية	الأنشطة الاقتصادية	رمز التصنيف الاوى
		Total	Other Assets	plants and Animals	Transport Vehicle	Furniture	Machines &Equipment	Other Constructions	Non-Residential Building	Residential Building		
1	Agriculture, Forestry, Hunting & Fishing	432,282,107.1	2,713,949.4	-	500,000.0	465,000.0	122,413,258.3	228,319,215.9	77,671,871.2	198,812.3	الزراعة والغابات والصيد وصيد الأسماك	1
2	Mining and Quarrying	11,757,993,090.6	77,691,236.2	121,000.0	109,238,796.0	15,454,905.0	3,741,347,207.0	7,542,698,272.3	270,411,674.1	1,030,000.0	التعدين والمقالع	2
2-1	Crude oil	11,755,093,090.6	77,691,236.2	121,000.0	108,738,796.0	15,264,905.0	3,739,812,207.0	7,542,698,272.3	269,766,674.1	1,000,000.0	النفط الخام	1-2
2-2	Other types of mining	2,900,000.0	-	-	500,000.0	190,000.0	1,535,000.0	-	645,000.0	30,000.0	انواع اخرى من التعدين	2-2
3	Manufacturing Industry	1,517,876,863.8	12,653,209.4	700,000.0	94,650,000.0	15,580,000.0	1,139,588,466.8	1,304,651.5	190,750,385.4	62,650,150.7	الصناعة التحويلية	3
4	Electricity and Water	3,700,519,439.3	14,233,693.3	33,550,000.0	163,080,000.0	77,796,792.8	2,641,104,539.8	326,833,228.4	440,837,383.0	3,083,802.0	الكهرباء والماء	4
5	Building and construction	815,535,331.4	10,041,084.7	-	4,186,000.0	3,441,300.0	10,045,000.0	599,226,228.7	47,244,399.1	141,351,318.9	البناء والتشييد	5
6	Transport , Communications and storage	2,257,827,059.0	749,602,038.2	100,000.0	1,108,219,176.5	11,817,015.0	261,380,047.0	46,629,297.3	79,979,485.0	100,000.0	النقل والاتصالات والتخزين	6
7	Wholesale, retail trade, hotels & others	289,644,411.0	691,464.0	-	101,283,001.0	34,246,550.0	33,705,461.0	-	112,789,054.0	6,928,881.0	تجارة الجملة والمفرد والمطاعم والفنادق وما شابه	7
8	Finance, Insurance, Real estate and Business services	381,280,984.0	6,037,590.0	-	19,456,257.0	39,250,818.0	5,998,942.0	126,893,000.0	183,644,377.0	-	المال والتأمين وخدمات العقارات	8
8-1	Banks and insurance	381,280,984.0	6,037,590.0	-	19,456,257.0	39,250,818.0	5,998,942.0	126,893,000.0	183,644,377.0	-	البنوك والتأمين	1-8
8-2	Owenship of dwellings	-	-	-	-	-	-	-	-	-	ملكية دور السكن	2-8
9	Social and personal services	9,253,852,384.1	494,742,329.7	2,397,094.0	240,625,039.6	695,002,922.2	1,500,165,696.1	2,706,749,808.2	3,470,068,699.4	144,100,794.9	خدمات التنمية الاجتماعية والشخصية	9
9-1	Social services	9,253,852,384.1	494,742,329.7	2,397,094.0	240,625,039.6	695,002,922.2	1,500,165,696.1	2,706,749,808.2	3,470,068,699.4	144,100,794.9	خدمات التنمية الاجتماعية	1-9
9-2	Personal services	-	-	-	-	-	-	-	-	-	الخدمات الشخصية	2-9
<b>Gross fixed capital formation</b>		<b>30,406,811,670.3</b>	<b>1,368,406,594.9</b>	<b>36,868,094.0</b>	<b>1,841,238,270.1</b>	<b>893,055,303.0</b>	<b>9,455,748,618.0</b>	<b>11,578,653,702.3</b>	<b>4,873,397,328.2</b>	<b>359,443,759.8</b>	<b>اجمالي تكوين رأس المال الثابت</b>	

إجمالي تكوين رأس المال الثابت حسب الأنشطة الاقتصادية ونوع الموجود للقطاع الخاص بالأسعار الجارية لسنة 2023 (الف دينار)

Table (8)

جدول (8)

Gross fixed capital formation by Economic Activities and type of assets for private sector at current prices for the year 2023 (000ID)

ISIC code	Economic Activities	المجموع	موجودات اخرى	نباتات وحيوانات	وسائط النقل	الأثاث	المكانن والمعدات	إنشاءات الأخرى	الأبنية غير السكنية	الأبنية السكنية	الأنشطة الاقتصادية	رمز التصنيف الأوس
		Total	Other Assets	plants and Animals	Transport Vehicle	Furniture	Machines & Equipment	Other Constructions	Non-Residential Building	Residential Building		
1	Agriculture, Forestry, Hunting & Fishing	116,902,376.5	-	41,096,445.8	19,965,334.0	1,221,253.0	29,560,303.7	1,525,474.0	3,585,066.0	19,948,500.0	الزراعة والغابات والصيد وصيد الأسماك	1
2	Mining and Quarrying	1,536,428.7	22,253.2	112.6	516,161.6	5,750.4	945,426.9	7,580.3	17,706.6	21,437.1	التعدين والمقالع	2
2-1	Crude oil	-	-	-	-	-	-	-	-	-	النفط الخام	1-2
2-2	Other types of mining	1,536,428.7	22,253.2	112.6	516,161.6	5,750.4	945,426.9	7,580.3	17,706.6	21,437.1	انواع اخرى من التعدين	2-2
3	Manufacturing Industry	16,967,200.7	-	-	-	49,103.5	7,349,042.2	-	16,000.0	9,553,055.0	الصناعة التحويلية	3
4	Electricity and Water	86,140,449.8	-	-	-	-	86,140,449.8	-	-	-	الكهرباء والماء	4
5	Building and construction	191,250,571.7	-	-	-	-	191,250,571.7	-	-	-	البناء والتشييد	5
6	Transport , Communications and storage	1,731,873,118.9	106,190,000.0	-	685,562,799.7	37,525,000.0	900,176,978.2	-	1,752,000.0	666,341.0	النقل والاتصالات والتخزين	6
7	Wholesale, retail trade, hotels & others	392,071,870.4	51,877.1	-	58,150,941.5	45,857,246.9	2,117,699.8	-	31,340.0	285,862,765.1	تجارة الجملة والمفرد والمطاعم والفنادق وما شابه	7
8	Finance, Insurance, Real estate and Business services	10,724,898,965.6	7,530,422.0	-	(114,849.0)	20,119,711.0	4,099,794.0	23,180,611.0	37,775,274.0	10,632,308,002.6	المال والتأمين وخدمات العقارات	8
8-1	Banks and insurance	92,590,963.0	7,530,422.0	-	(114,849.0)	20,119,711.0	4,099,794.0	23,180,611.0	37,775,274.0	-	البنوك والتأمين	1-8
8-2	Owenship of dwellings	10,632,308,002.6	-	-	-	-	-	-	-	10,632,308,002.6	ملكية دور السكن	2-8
9	Social and personal services	443,897,877.7	3,320,923.0	3,000.0	57,909,259.7	171,055,559.8	129,897,342.2	5,000,000.0	59,560,000.0	17,151,793.0	خدمات التنمية الاجتماعية والشخصية	9
9-1	Social services	-	-	-	-	-	-	-	-	-	خدمات التنمية الاجتماعية	1-9
9-2	Personal services	443,897,877.7	3,320,923.0	3,000.0	57,909,259.7	171,055,559.8	129,897,342.2	5,000,000.0	59,560,000.0	17,151,793.0	الخدمات الشخصية	2-9
<b>Gross fixed capital formation</b>		<b>13,705,538,860.0</b>	<b>117,115,475.3</b>	<b>41,099,558.4</b>	<b>821,989,647.5</b>	<b>275,833,624.6</b>	<b>1,351,537,608.5</b>	<b>29,713,665.3</b>	<b>102,737,386.6</b>	<b>10,965,511,893.8</b>	<b>اجمالي تكوين رأس المال الثابت</b>	

إجمالي تكوين رأس المال الثابت حسب الأنشطة الاقتصادية ونوع الموجود بالأسعار الثابتة (2007=100) لسنة 2023 (الف دينار)

Table (9)

جدول (9)

Gross fixed capital formation by Economic Activities and type of assets at constant prices (2007=100) for the year 2023 (000ID)

ISIC code	Economic Activities	المجموع	موجودات اخرى	نباتات وحيوانات	وسائط النقل	الأثاث	المكانن والمعدات	الإتشاءات الأخرى	الأبنية غير السكنية	الأبنية السكنية	الأنشطة الاقتصادية	رمز التصنيف الدولي
		Total	Other Assets	plants and Animals	Transport Vehicle	Furniture	Machines & Equipment	Other Constructions	Non-Residential Building	Residential Building		
1	Agriculture, Forestry, Hunting & Fishing	351,844,772.8	2,684,420.8	32,461,647.6	17,054,445.0	1,612,096.6	93,178,149.6	142,142,665.3	50,251,661.9	12,459,686.0	الزراعة والغابات والصيد وصيد الأسماك	1
2	Mining and Quarrying	7,310,205,342.3	76,867,942.1	95,665.6	91,462,464.6	14,780,741.3	2,294,477,396.6	4,664,629,469.8	167,241,422.8	650,239.4	التعدين والمقالع	2
2-1	Crude oil	7,307,182,162.5	76,845,931.0	95,576.6	90,615,663.3	14,593,599.4	2,292,956,595.3	4,664,624,781.9	166,831,585.7	618,429.2	النفط الخام	1-2
2-2	Other types of mining	3,023,179.8	22,011.1	89.0	846,801.3	187,141.9	1,520,801.3	4,687.9	409,837.1	31,810.2	انواع اخرى من التعدين	2-2
3	Manufacturing Industry	973,531,374.1	12,515,538.5	552,922.6	78,875,000.0	14,941,781.6	703,211,225.6	806,834.6	117,975,501.2	44,652,570.0	الصناعة التحويلية	3
4	Electricity and Water	2,399,642,750.9	14,078,826.2	26,500,789.9	135,900,000.0	74,375,518.9	1,672,130,588.4	202,123,208.7	272,626,705.6	1,907,113.2	الكهرباء والماء	4
5	Building and construction	627,340,716.8	9,931,834.5	-	3,488,333.3	3,289,961.8	123,418,498.9	370,578,991.2	29,217,315.5	87,415,781.6	البناء والتشييد	5
6	Transport , Communications and storage	3,180,580,887.9	846,480,750.0	78,988.9	1,494,818,313.5	47,172,098.5	712,174,754.8	28,836,918.6	50,545,136.0	473,927.6	النقل والاتصالات والتخزين	6
7	Wholesale, retail trade, hotels & others	482,984,189.8	735,253.4	-	132,861,618.7	76,581,067.8	21,963,924.5	-	69,771,424.9	181,070,900.5	تجارة الجملة والمفرد والمطاعم والفنادق وما شابه	7
8	Finance, Insurance, Real estate and Business services	6,897,561,462.0	13,420,387.7	-	16,117,840.0	56,759,588.0	6,191,744.9	92,809,901.7	136,932,375.4	6,575,329,624.3	المال والتأمين وخدمات العقارات	8
8-1	Banks and insurance	322,231,837.7	13,420,387.7	-	16,117,840.0	56,759,588.0	6,191,744.9	92,809,901.7	136,932,375.4	-	البنوك والتأمين	1-8
8-2	Owenship of dwellings	6,575,329,624.3	-	-	-	-	-	-	-	6,575,329,624.3	ملكية دور السكن	2-8
9	Social and personal services	6,530,289,828.8	492,644,166.9	1,895,808.9	248,778,582.7	827,971,779.9	999,425,529.3	1,677,025,236.9	2,182,825,417.0	99,723,307.2	خدمات التنمية الاجتماعية والشخصية	9
9-1	Social services	6,185,036,194.5	489,359,376.6	1,893,439.2	200,520,866.3	664,438,740.2	919,782,768.9	1,673,933,091.0	2,145,991,774.5	89,116,137.8	خدمات التنمية الاجتماعية	1-9
9-2	Personal services	345,253,634.3	3,284,790.3	2,369.7	48,257,716.4	163,533,039.7	79,642,760.4	3,092,145.9	36,833,642.5	10,607,169.4	الخدمات الشخصية	2-9
<b>Gross fixed capital formation</b>		<b>28,753,981,325.4</b>	<b>1,469,359,120.1</b>	<b>61,585,823.5</b>	<b>2,219,356,597.8</b>	<b>1,117,484,634.4</b>	<b>6,626,171,812.6</b>	<b>7,178,953,226.8</b>	<b>3,077,386,960.3</b>	<b>7,003,683,149.8</b>	<b>اجمالي تكوين رأس المال الثابت</b>	

مديرية الإحصاء القومية / هيئة الإحصاء ونظم المعلومات الجغرافية / العراق

إجمالي تكوين رأس المال الثابت حسب الأنشطة الاقتصادية ونوع الموجود للقطاع العام بالأسعار الثابتة (2007=100) لسنة 2023 (الف دينار)

Table (10)

جدول (10)

Gross fixed capital formation by Economic Activities and type of assets for public sector at Constant prices (2007=100) for the year 2023 (000ID)

ISIC code	Economic Activities	المجموع	موجودات اخرى	نباتات وحيوانات	وسائط النقل	الاثاث	المكان والمعدات	الانشاءات الأخرى	الابنية غير السكنية	الابنية السكنية	الأنشطة الاقتصادية	رمز التصنيف الدولي
		Total	Other Assets	plants and Animals	Transport Vehicle	Furniture	Machines & Equipment	Other Constructions	Non-Residential Building	Residential Building		
1	Agriculture, Forestry, Hunting & Fishing	267,956,523	2,684,421	-	416,667	444,551	75,054,113	141,199,268	48,034,552	122,951	الزراعة والغابات والصيد وصيد الأسماك	1
2	Mining and Quarrying	7,309,139,054	76,845,931	95,577	91,032,330	14,775,244	2,293,897,736	4,664,624,782	167,230,473	636,982	التعدين والمقالع	2
2-1	Crude oil	7,307,182,162	76,845,931	95,577	90,615,663	14,593,599	2,292,956,595	4,664,624,782	166,831,586	618,429	النفط الخام	1-2
2-2	Other types of mining	1,956,891	-	-	416,667	181,644	941,140	-	398,887	18,553	انواع اخرى من التعدين	2-2
3	Manufacturing Industry	963,060,797	12,515,539	552,923	78,875,000	14,894,838	698,705,375	806,835	117,965,606	38,744,682	الصناعة التحويلية	3
4	Electricity and Water	2,346,828,251	14,078,826	26,500,790	135,900,000	74,375,519	1,619,316,088	202,123,209	272,626,706	1,907,113	الكهرباء والماء	4
5	Building and construction	510,081,016	9,931,835	-	3,488,333	3,289,962	6,158,798	370,578,991	29,217,316	87,415,782	البناء والتشييد	5
6	Transport, Communications and storage	1,914,956,387	741,446,131	78,989	923,515,980	11,297,338	160,257,540	28,836,919	49,461,648	61,843	النقل والاتصالات والتخزين	6
7	Wholesale, retail trade, hotels & others	212,529,513	683,941	-	84,402,501	32,740,488	20,665,519	-	69,752,043	4,285,022	تجارة الجملة والمفرد والمطاعم والفنادق وما شابه	7
8	Finance, Insurance, Real estate and Business services	255,433,584	5,971,899	-	16,213,548	37,524,683	3,678,076	78,474,335	113,571,043	-	المال والتأمين وخدمات العقارات	8
8-1	Banks and insurance	255,433,584	5,971,899	-	16,213,548	37,524,683	3,678,076	78,474,335	113,571,043	-	البنوك والتأمين	1-8
8-2	Owenship of dwellings	-	-	-	-	-	-	-	-	-	ملكية دور السكن	2-8
9	Social and personal services	6,185,036,195	489,359,377	1,893,439	200,520,866	664,438,740	919,782,769	1,673,933,091	2,145,991,775	89,116,138	خدمات التنمية الاجتماعية والشخصية	9
9-1	Social services	6,185,036,195	489,359,377	1,893,439	200,520,866	664,438,740	919,782,769	1,673,933,091	2,145,991,775	89,116,138	خدمات التنمية الاجتماعية	1-9
9-2	Personal services	-	-	-	-	-	-	-	-	-	الخدمات الشخصية	2-9
<b>Gross fixed capital formation</b>		<b>19,965,021,318.0</b>	<b>1,353,517,898.2</b>	<b>29,121,717.2</b>	<b>1,534,365,225.0</b>	<b>853,781,360.6</b>	<b>5,797,516,013.4</b>	<b>7,160,577,428.9</b>	<b>3,013,851,161.5</b>	<b>222,290,513.1</b>	<b>اجمالي تكوين رأس المال الثابت</b>	

مديرية الحسابات القومية / هيئة الإحصاء ونظم المعلومات الجغرافية / العراق

اجمالي تكوين رأس المال الثابت حسب الأنشطة الاقتصادية ونوع الموجود للقطاع الخاص بالأسعار الثابتة (2007=100) لسنة 2023 (الف دينار )

Table (11)

جدول (11)

Gross fixed capital formation by Economic Activities and type of assets for private sector at constant prices(2007=100) for the year 2023 (000ID)

ISIC code	Economic Activities	المجموع	موجودات اخرى	نباتات وحيوانات	وسائط النقل	الإثاث	المكانن والمعدات	الانشاءات الأخرى	الابنية غير السكنية	الابنية السكنية	الأنشطة الاقتصادية	رمز التصنيف القومي / الاوى
		Total	Other Assets	plants and Animals	Transport Vehicle	Furniture	Machines &Equipment	Other Constructions	Non-Residential Building	Residential Building		
1	Agriculture, Forestry, Hunting & Fishing	83,888,250	-	32,461,648	16,637,778	1,167,546	18,124,037	943,398	2,217,110	12,336,735	الزراعة والغابات والصيد وصيد الأسماك	1
2	Mining and Quarrying	1,066,289	22,011	89	430,135	5,498	579,661	4,688	10,950	13,257	التعدين والمقالع	2
2-1	Crude oil	-	-	-	-	-	-	-	-	-	النفط الخام	1-2
2-2	Other types of mining	1,066,289	22,011	89	430,135	5,498	579,661	4,688	10,950	13,257	انواع اخرى من التعدين	2-2
3	Manufacturing Industry	10,470,578	-	-	-	46,944	4,505,851	-	9,895	5,907,888	الصناعة التحويلية	3
4	Electricity and Water	52,814,500	-	-	-	-	52,814,500	-	-	-	الكهرباء والماء	4
5	Building and construction	117,259,701	-	-	-	-	117,259,701	-	-	-	البناء والتشييد	5
6	Transport , Communications and storage	1,265,624,501	105,034,619	-	571,302,333	35,874,761	551,917,215	-	1,083,488	412,085	النقل والاتصالات والتخزين	6
7	Wholesale, retail trade, hotels & others	270,454,676	51,313	-	48,459,118	43,840,580	1,298,406	-	19,382	176,785,878	تجارة الجملة والمفرد والمطاعم والفنادق وما شابه	7
8	Finance, Insurance, Real estate and Business services	6,642,127,878	7,448,489	-	(95,708)	19,234,905	2,513,669	14,335,567	23,361,332	6,575,329,624	المال والتأمين وخدمات العقارات	8
8-1	Banks and insurance	66,798,254	7,448,489	-	(95,708)	19,234,905	2,513,669	14,335,567	23,361,332	-	البنوك والتأمين	1-8
8-2	Owenship of dwellings	6,575,329,624	-	-	-	-	-	-	-	6,575,329,624	ملكية دور السكن	2-8
9	Social and personal services	345,253,634	3,284,790	2,370	48,257,716	163,533,040	79,642,760	3,092,146	36,833,643	10,607,169	خدمات التنمية الاجتماعية والشخصية	9
9-1	Social services	-	-	-	-	-	-	-	-	-	خدمات التنمية الاجتماعية	1-9
9-2	Personal services	345,253,634	3,284,790	2,370	48,257,716	163,533,040	79,642,760	3,092,146	36,833,643	10,607,169	الخدمات الشخصية	2-9
<b>Gross fixed capital formation</b>		<b>8,788,960,007.4</b>	<b>115,841,221.9</b>	<b>32,464,106.3</b>	<b>684,991,372.8</b>	<b>263,703,273.8</b>	<b>828,655,799.2</b>	<b>18,375,797.9</b>	<b>63,535,798.8</b>	<b>6,781,392,636.7</b>	<b>اجمالي تكوين رأس المال الثابت</b>	

مديرية الحسابات القومية / هيئة الإحصاء ونظم المعلومات الجغرافية / العراق